

নগদ App দিয়ে

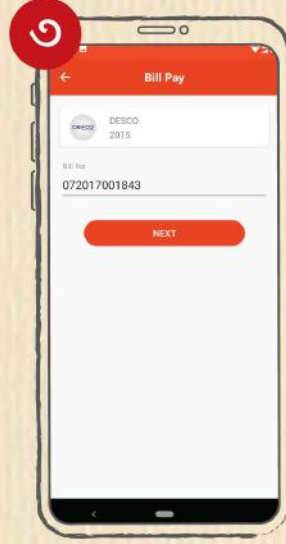
DESCO Postpaid বিল পে করার পদ্ধতি



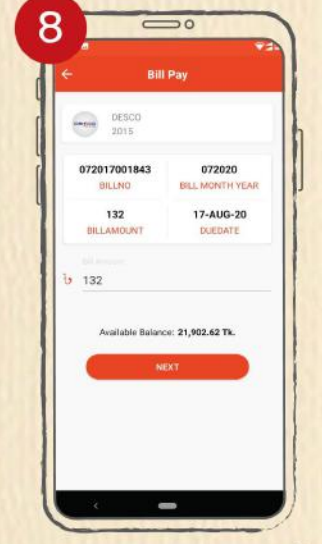
১ বিল পে ক্লিক করুন



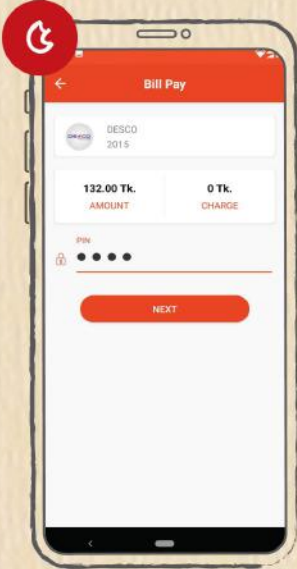
২ বিলার তালিকা থেকে DESCO Postpaid সিলেক্ট করুন



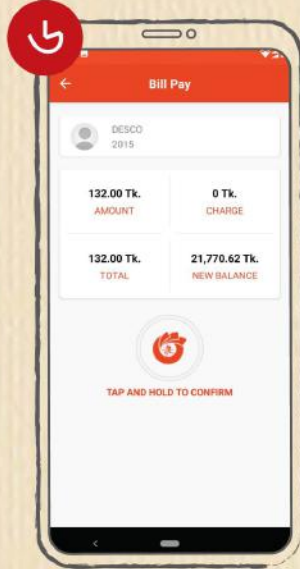
৩ Account No টাইপ করুন



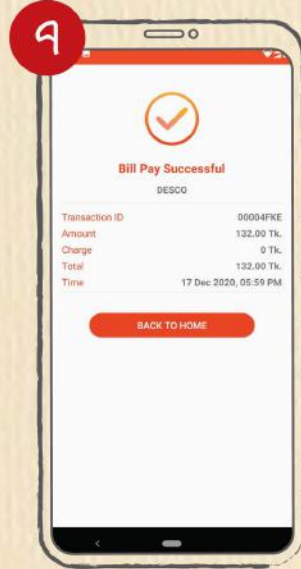
৪ তথ্য যাচাই করে পরবর্তী বাটন ট্যাপ করুন



৫ পিন টাইপ করুন



৬ ট্যাপ করে ধরে রাখুন



৭ পেমেন্ট শেষে কনফার্মেশন নোটিফিকেশন পাবেন

সব হবে  
নগদ-এ



**নগদ**

ডাক বিভাগের ডিজিটাল লেনদেন

ডায়াল \*167#

ডাউনলোড নগদ অ্যাপ





নগদ USSD দিয়ে

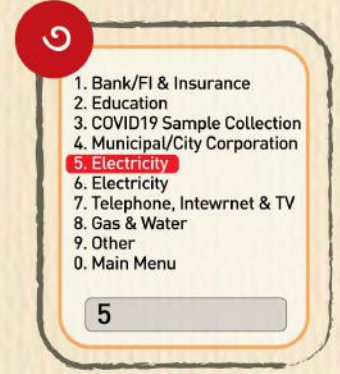
DESCO Postpaid বিল পে করার পদ্ধতি



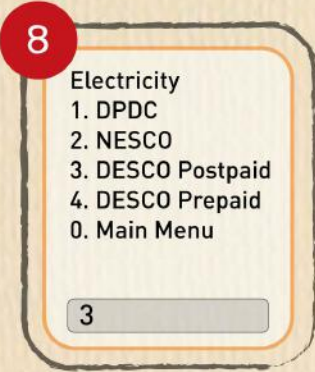
\*167#  
ডায়াল করুন



মেন্যু থেকে 5 চেপে  
পেমেন্ট সিলেক্ট করুন



5 চেপে Electricity  
সিলেক্ট করুন



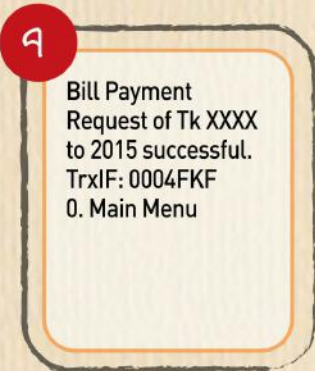
3 চেপে DESCO Postpaid  
সিলেক্ট করুন



Account No  
টাইপ করুন



তথ্য যাচাই করে  
পিন টাইপ করুন



পেমেন্ট শেষে কনফার্মেশন  
এসএমএস পাবেন

সব হবে  
নগদ-এ



নগদ

ডাক বিভাগের ডিজিটাল লেনদেন

ডায়াল \*167#

ডাউনলোড নগদ অ্যাপ

